财富公开课
CAIFU GONGKAI KE

2022 6

资产类型/涨跌幅（%）	最近一周	最近一个月	最近三个月	过去一年	今年以来	PE(TTM)	市盈率历史分位点（2010年至今）
上证综指							
深证成指							
创业板综							
标普500						18.47	35.7
富时100							16.49



wind /

2022 7 31

P/E TTM P/E TTM

50 2019 12 31 2010 6

1 2010 1 1

6

3.9%

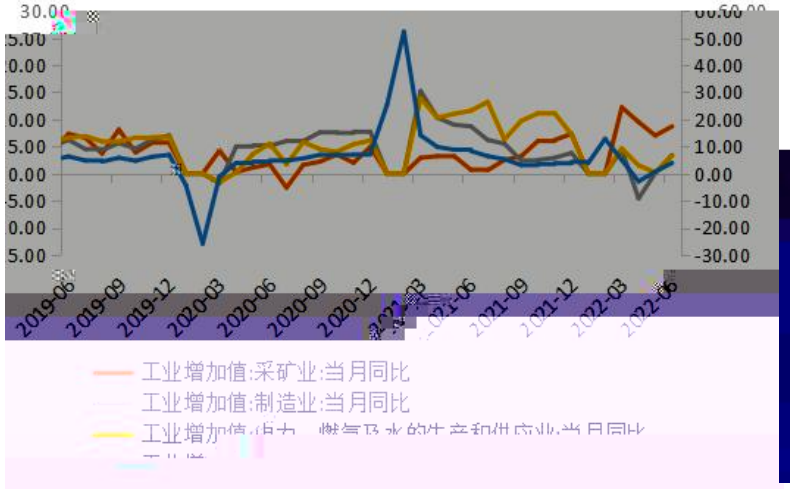

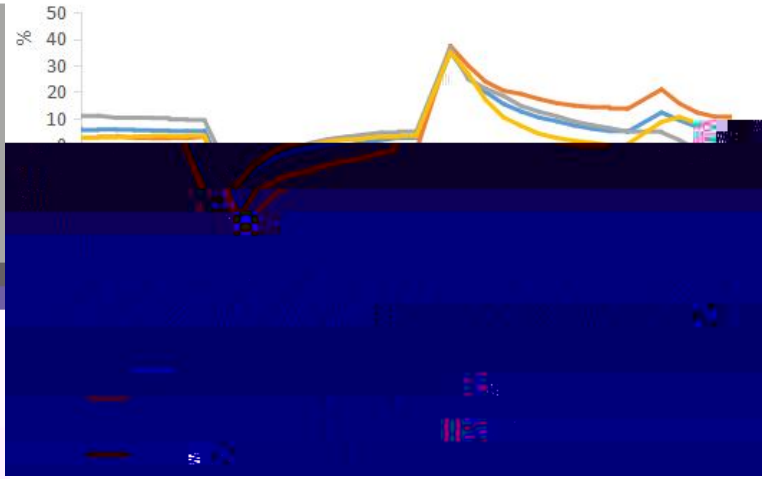

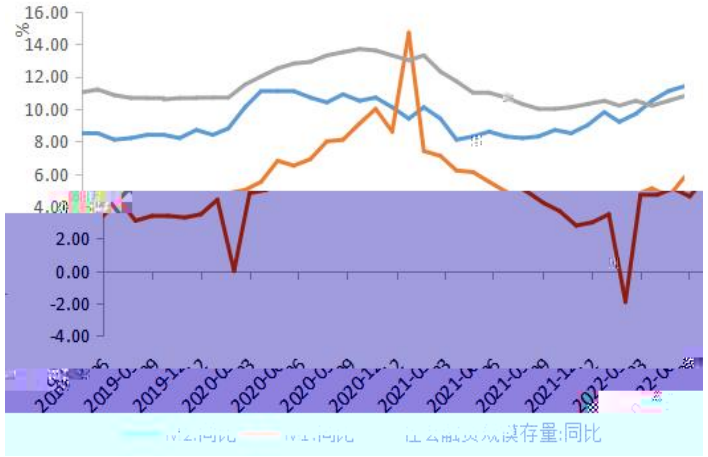

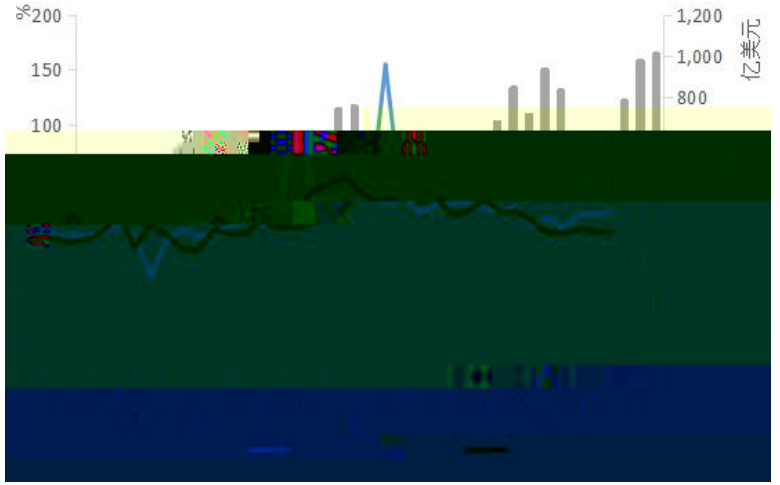

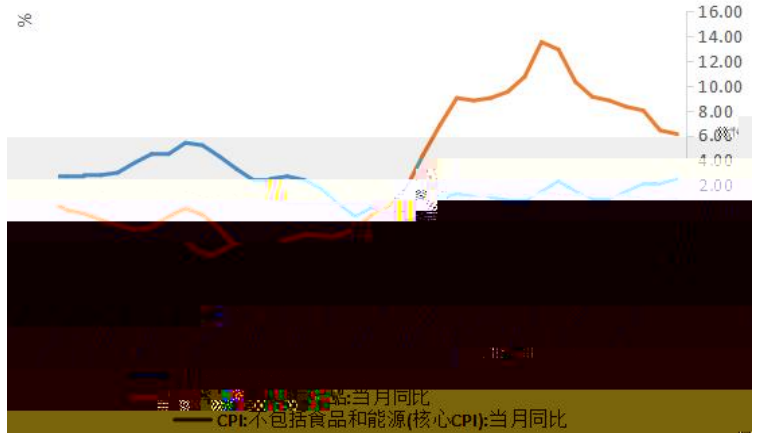
%
16.00
14.00
12.00
10.00
8.00
6.00
4.00
2.00
CPI:不包括食品和能源(核心CPI):当月同比

CPI

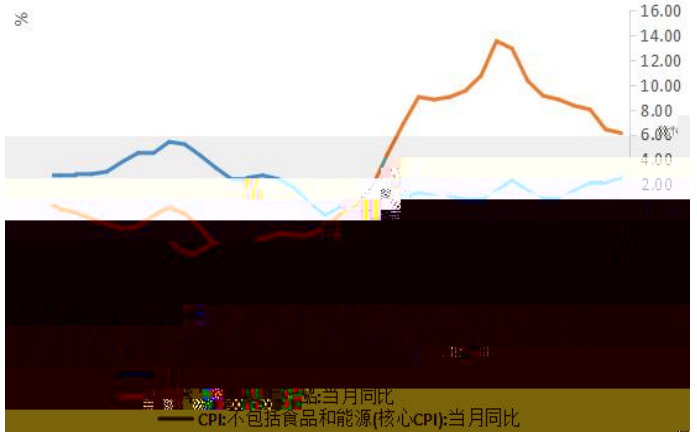

主要利率债	2022/7/29	2022/6/30	变动	分位数
中债国债到期收益率:1年	1.8623	1.9504	-0.0881	15.82%
中债国债到期收益率:10年	2.7561	2.8205	-0.0645	4.99%
美国:国债收益率:1年	[illegible]	[illegible]	[illegible]	[illegible]

主要信用债	2022/7/29	2022/6/30	变动	分位数
中债企业债到期收益率(AAA):3年	2.6936	[illegible]	[illegible]	[illegible]
中债企业债到期收益率(AA):3年	[illegible]	[illegible]	[illegible]	[illegible]
中债城投债到期收益率(AAA):3年	[illegible]	[illegible]	[illegible]	[illegible]
票据到期收益率(AA+):3年	[illegible]	[illegible]	[illegible]	[illegible]
票据到期收益率(AA):3年	[illegible]	[illegible]	[illegible]	中债中短期

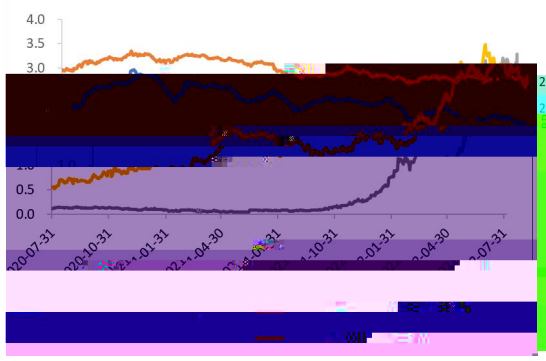

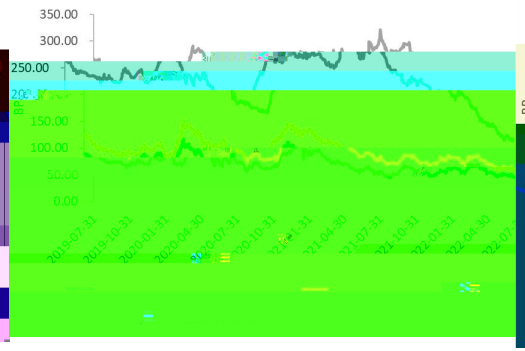

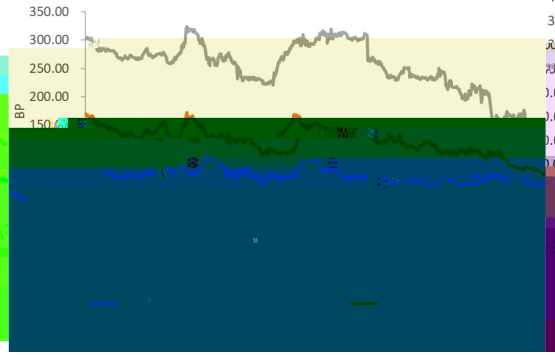

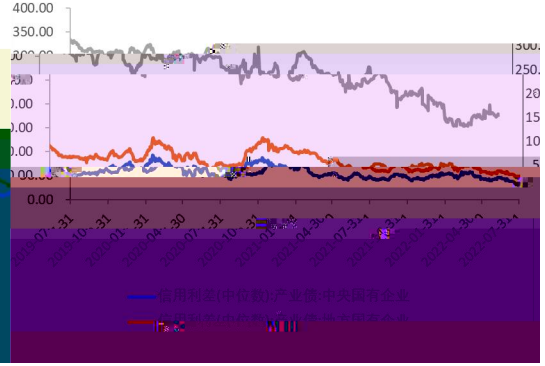

/

——

——

——

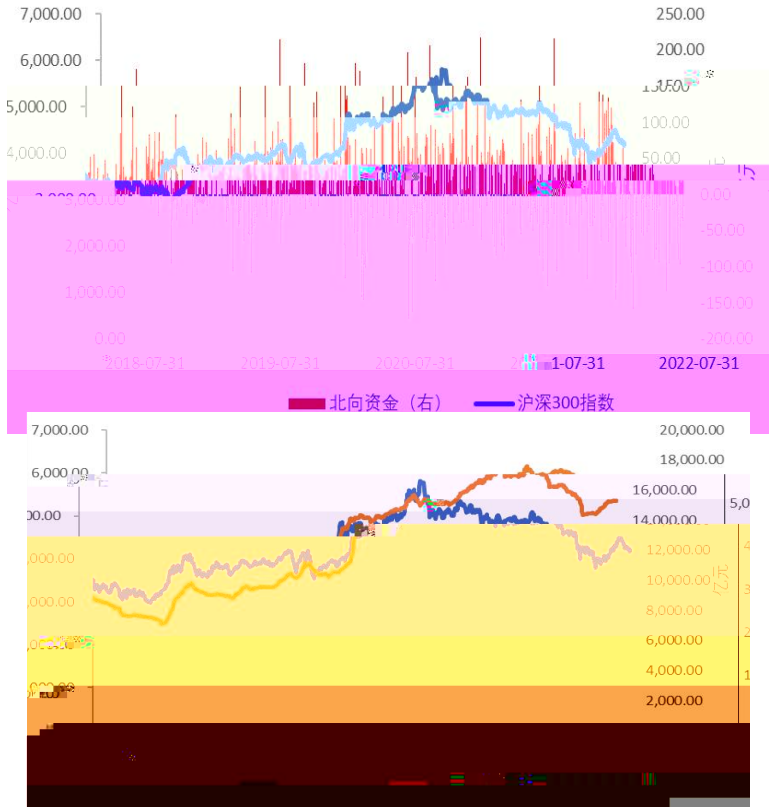
7,000.00
6,000.00
5,000.00
4,000.00
250.00
200.00
100.00
50.00
0.00
-50.00
-100.00
-150.00
-200.00
2,000.00
1,000.00
0.00
2018-07-31
2019-07-31
2020-07-31
1-07-31
2022-07-31
北向资金（右）
沪深300指数
7,000.00
6,000.00
20,000.00
18,000.00
16,000.00
14,000.00
12,000.00
10,000.00
8,000.00
6,000.00
4,000.00
2,000.00

——

——

——

+ > >

7

“ ”

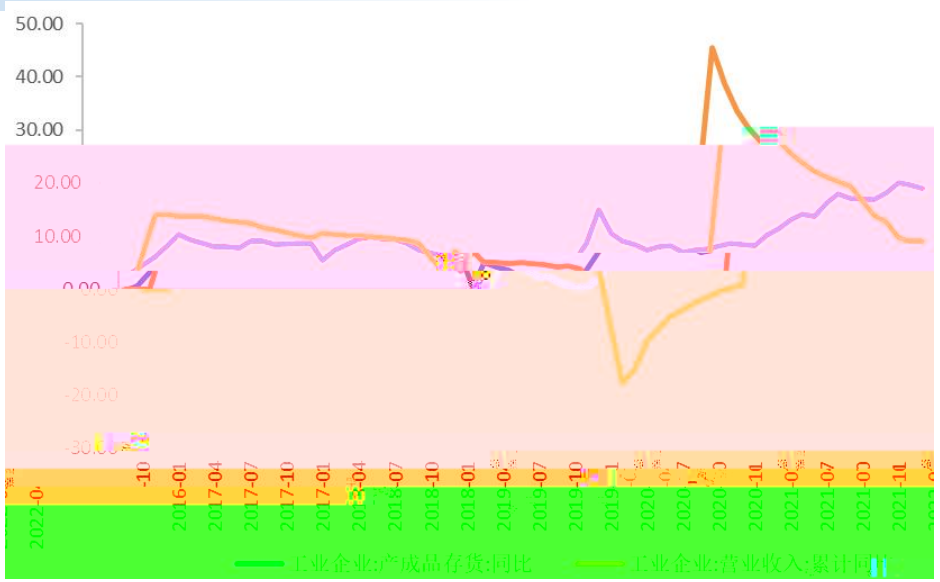
50.00
40.00
30.00
20.00
10.00
0.00
-10.00
-20.00
-30.00
工业企业:产成品存货:同比
工业企业:营业收入:累计同比

——

+

——

——

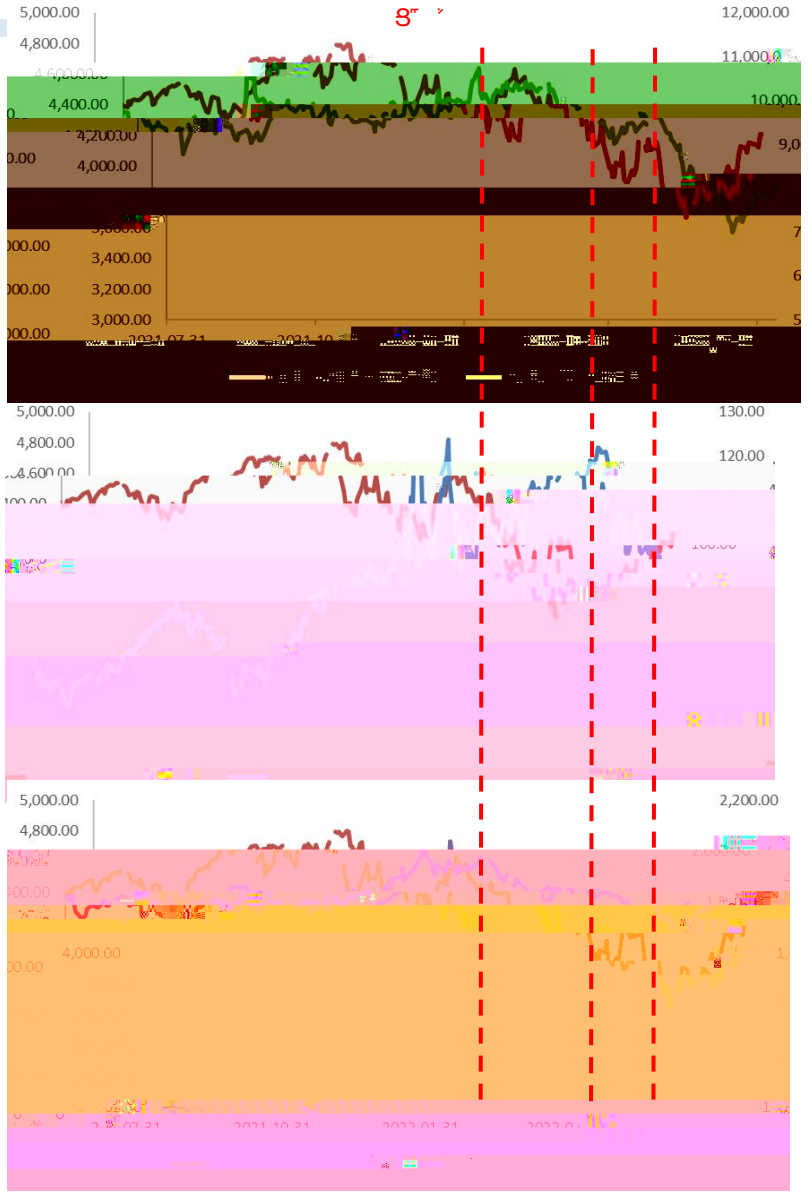
5,000.00
4,800.00
4,400.00
4,200.00
4,000.00
3,400.00
3,200.00
3,000.00
12,000.00
11,000.00
10,000.00
5,000.00
4,800.00
130.00
120.00
5,000.00
4,800.00
4,000.00
2,200.00

陕国投信托2022年8月资产配置建议

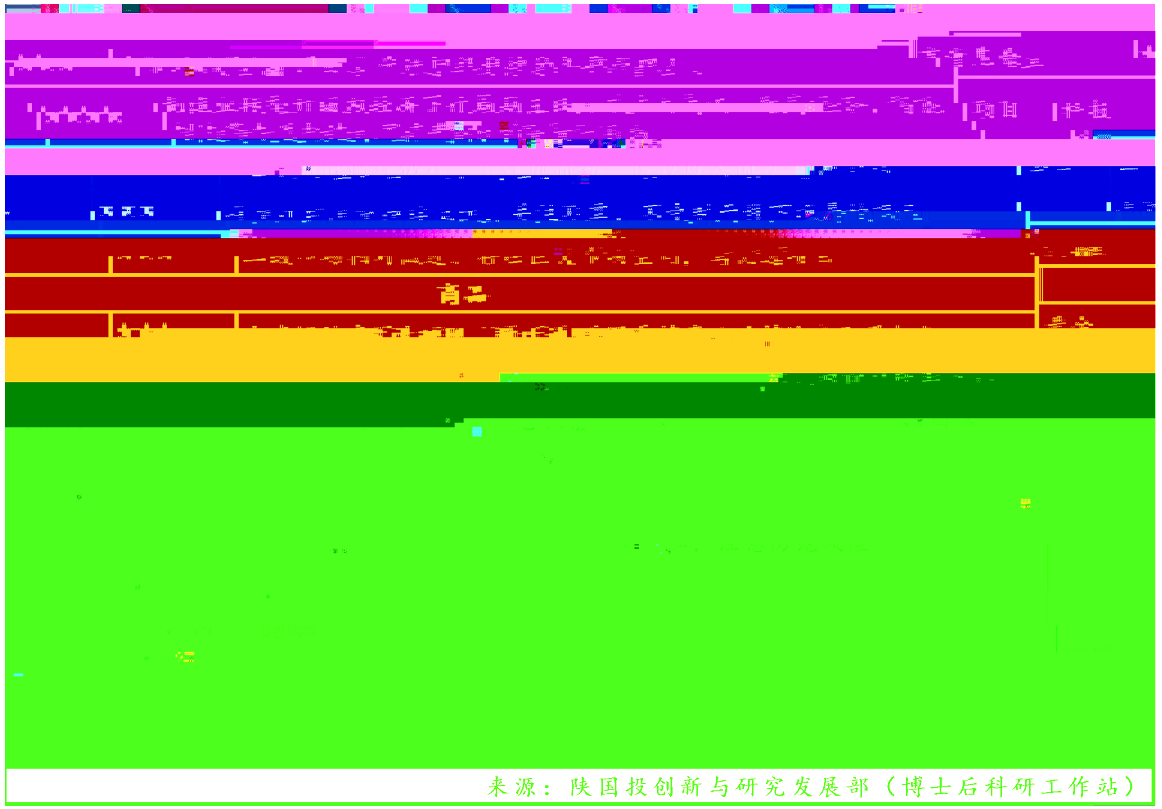

来源：陕国投创新与研究发展部（博士后科研工作站）